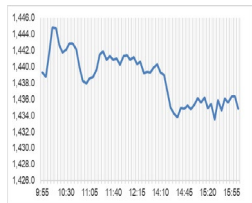


Market Comment

Saravut Tachochavalit, Analyst
 TEL : +66 (2) 088-9754
 EMAIL : Saravut.ta@rhbgrou.com



Open	1,437.69
High	1,446.52
Low	1,432.91
Closed	1,435.77
Chg.	-0.83
Chg.%	-0.06
Value (mn)	56,598.24
P/E (x)	17.87
P/BV (x)	1.36
Yield (%)	3.19
Market Cap (bn)	17,805.23

SET 50-100 - MAI - Futures Index			
	Closed	Chg.	(%)
SET 50	904.90	-1.60	-0.18
SET 100	1,976.99	-2.83	-0.14
S50_Con	903.10	-1.10	-0.12
MAI Index	353.99	-0.26	-0.07

Trading Breakdown: Daily			
(Bt,m)	Buy	Sell	Net
Institution	3,806.38	5,666.53	-1,860.15
Proprietary	3,889.14	4,053.73	-164.60
Foreign	27,807.91	24,314.35	3,493.56
Local	21,064.86	22,533.68	-1,468.81

Trading Breakdown: Month to Date			
(Bt,m)	Buy	Sell	Net
Institution	70,976.32	72,051.34	-1,075.01
Proprietary	56,012.69	54,390.29	1,622.38
Foreign	394,214.38	365,816.30	28,398.07
Local	280,981.64	309,927.08	-28,945.43

World Markets Index			
	Closed	Chg.	(%)
Dow Jones	41,503.10	-103.08	-0.25
NASDAQ	17,573.30	-54.76	-0.31
FTSE 100	8,253.68	-56.18	-0.68
Nikkei	37,219.77	839.60	2.31
Hang Seng	17,660.02	237.90	1.37

Foreign Exchange Rates			
	Closed	Chg.	(%)
Baht (Onshore)	33.45	0.09	-0.27
Yen	143.26	0.97	-0.68
Euro	1.11	0.00	-0.15

Commodities			
	Closed	Chg.	(%)
Oil: Brent	75.08	0.43	0.58
Oil: Dubai	72.75	-0.28	-0.39
Oil: Nymex	70.91	-0.28	-0.39
Gold	2,558.48	-0.43	-0.02
Zinc	2,889.00	5.00	0.17
BDIY Index	1,901.00	5.00	0.26

Source: Bloomberg

เลือกหุ้นที่ได้ประโยชน์จากดอกเบี้ยขาลง

ตลาดหุ้นสหรัฐฯ ปิดลบ จากแรงขายทำกำไรระยะสั้น หลังพุ่งขึ้นสูงสุด ก่อนทราบผลประชุมเฟด ทำให้ DOW JONES, NASDAQ, S&P500 ปิด -0.25%, -0.31%, -0.29% ตลาดหุ้นยุโรปปิดลบ ก่อนทราบผลประชุมเฟดซึ่งทราบผลหลังตลาดหุ้นยุโรปปิดทำการไปแล้ว ทำให้ DAX, FTSE, CAC40, FTMIB ปิด -0.08%, -0.68%, -0.57%, -0.37% สัญญาราคาน้ำมันดิบ WTI ส่งมอบเดือนต.ค. ลดลง 0.28 ดอลลาร์ปิดที่ 70.91 ดอลลาร์/บาร์เรล ส่วนสัญญาน้ำมันดิบ Brent ส่งมอบเดือนพ.ย. ลดลง 0.05 ดอลลาร์ปิดที่ 73.65 ดอลลาร์/บาร์เรล หลังเฟดประกาศปรับลดอัตราดอกเบี้ยลงมากถึง 0.50% ทำให้นักลงทุนในตลาดน้ำมันตีความว่า เศรษฐกิจสหรัฐฯ อาจมีความเสี่ยงที่จะชะลอตัวลง ทำให้ตลาดถ่วงลง

ตลาดหุ้นไทยวานนี้ปรับลงสอดคล้องกับตลาดหุ้นภูมิภาค นักลงทุนรอดติดตามผลประชุมของธนาคารกลางสหรัฐฯ (เฟด) ทางด้านรวม. คลังเปิดเผยว่า ใช้นัดกับผู้ว่ารพท. เพื่อหารือในเรื่องกรอบของเงินเพื่อ เรามองว่าถ้าคุยกันด้วยเหตุผล ก็เชื่อว่าจะง. อาจปรับลดอัตราดอกเบี้ยลงได้ราว 0.50% โดยอาจจะปรับลดครั้งแรกได้ในการประชุมเดือนธ.ค. นี้ วานนี้ธนาคารกลางอินโดนีเซียปรับลดดอกเบี้ยลง 0.25% หุ้นไทยมีแรงขายทำกำไรหุ้นแบงก์ก่อนจะทราบผลประชุมเฟด มีแรงขายกลุ่มค้าปลีก เรามองเป็นการย่อตัวกลับลงมาเพื่อซื้อรอบใหม่ !

นายพิชัย ชุณหวชิร รองนายกรัฐมนตรีและรรมว. คลังกล่าวถึงแผนบริหารหนี้สาธารณะว่า จากการประเมินของกระทรวงการคลัง ณ สิ้นปีงบประมาณ 2568 สัดส่วนหนี้สาธารณะต่อ GDP จะอยู่ที่ราว 66% ภายใต้มาตรการขยายตัวทางเศรษฐกิจ (GDP) ที่ระดับ 3% จากปัจจุบันหนี้สาธารณะอยู่ที่ 63% ต่อ GDP และสิ้นปีงบประมาณ 2567 คาดว่าหนี้สาธารณะจะอยู่ที่ 65% ต่อ GDP ทั้งนี้ นายพิชัยได้กล่าวถึง การออกบอนด์สกุลเงินต่างประเทศของไทยที่อาจจะออกได้ในไตรมาส 1/68 ถือว่าเป็นการกลับสู่ตลาดบอนด์ของไทยในรอบเกือบ 30 ปี นอกจากนี้รรมว. คลังยังได้พูดถึง แนวโน้มอันดับเครดิตของไทยที่เชื่อว่าจะได้รับการจัดอันดับความน่าเชื่อถือ หรือยกกระดับเครดิตขึ้นเป็นระดับ A- จากปัจจุบันที่ระดับ BBB+ มานานแล้ว ซึ่งขณะนี้บริษัทจัดอันดับความน่าเชื่อถือหลายแห่งกำลังทยอยเข้ามาเก็บข้อมูล ซึ่งสิ่งสำคัญที่เรามองว่าบริษัทจัดอันดับเครดิตจะ upgrade ไทย จะอยู่ที่แนวทางในการแก้ปัญหาหนี้ครัวเรือนของไทยที่ต้องมีแนวทางชัดเจนในเรื่องเวลาและระดับของหนี้ที่ลดลง

คณะกรรมการกำหนดนโยบายการเงิน (FOMC) ของธนาคารกลางสหรัฐฯ (เฟด) มีมติ 11 ต่อ 1 ในการปรับลดอัตราดอกเบี้ยระยะสั้น 0.50% สู่ระดับ 4.75-5.00% ตามการคาดการณ์ของตลาด โดยนายเจอโรม พาวเวล ประธานเฟดได้ระบุว่า การปรับลดดอกเบี้ยลง 0.50% เป็นการปรับจุดยืนด้านนโยบายการเงินของเฟดให้เป็นกลางมากขึ้น เพื่อช่วยให้เศรษฐกิจสหรัฐฯ และตลาดแรงงานยังคงมีความแข็งแกร่ง และจะช่วยให้เงินเฟ้อมีความคืบหน้าในการปรับตัวลดลงสู่เป้าหมายที่ 2% นายพาวเวลสื่อสารกับตลาดว่าการที่เฟดปรับลดดอกเบี้ย 0.50% ไม่ใช่เพราะเศรษฐกิจสหรัฐฯ มีความเสี่ยงที่จะเข้าสู่ภาวะถดถอยหรือชะลอตัวลงอย่างมีนัยสำคัญ แต่ปรับลดดอกเบี้ยเพื่อให้ตลาดแรงงานมีความแข็งแกร่งและเพื่อให้ข้อดีการว่างงานอยู่ในระดับที่เหมาะสม

แนวโน้มตลาดหุ้นไทยวันนี้คาดว่าจะแกว่ง ค่าเงินบาทอ่อนค่าที่ 33.48 บาท/ดอลลาร์ต่างชาติซื้อสุทธิในตลาดตราสารหนี้ราว 9.7 พันล้านบาท และซื้อสุทธิในตลาดหุ้นไทย 3.5 พันล้านบาท มีสถานะ Long ใน SET50 Index Futures 5.8 หมื่นสัญญา YTD ปฏิกริยาของตลาดเงินตลาดทุนหลังประชุมเฟด ปรากฏว่า ดอลลาร์แข็งค่าขึ้น ทองคำลง เงินยูโร เงินเยน และค่าเงินในภูมิภาคอาเซียนกลับมาอ่อนค่า ตรงกันข้ามกับตัวราโดยสิ้นเชิง ทุกวันนี้เราไม่สามารถที่จะวิเคราะห์แบบตามตำราได้คือต่อไป ต้องคิดต่อไปอีกขั้นหนึ่งถึงจะเจออยู่ ! เราคาดว่าเฟดอาจจะปรับลดดอกเบี้ยลงอีก 0.50-0.75% ในการประชุมอีก 2 ครั้งที่เหลือในปี โดยจะขึ้นอยู่กับตัวเลขอัตราการว่างงาน วันนั้นแนะนำซื้อเก็งกำไรกลุ่มอิเล็กทรอนิกส์ DELTA, HANA, KCE คาดว่าดัชนี Nasdaq จะปรับขึ้นต่อเนื่องจากนี้การลงทุนภาครัฐที่เพิ่มขึ้นจะหนุนหุ้น CK, STEC

กลยุทธ์การลงทุน
 Trading: แนะนำ ซื้อเพิ่มถ้า SET กลับขึ้นไปปิดเหนือ 1,440 จุดได้

Technical Analyzer

Saravut Tachochavalit, Analyst
 TEL : +66 (2) 088 9999 Ext. 9754
 EMAIL : Saravut.ta@rhbgroup.com

SET Index

ดูย่อไม่มาก

Figure 1 : SET Index daily chart



Source: RHB, Aspen

SET Index ปิดที่ 1,435.77 จุด -0.83 จุด มูลค่าการซื้อขาย 56,568 ล้านบาท เพิ่มขึ้นเมื่อเทียบกับปริมาณการซื้อขายวันก่อนหน้า โดยนักลงทุนต่างชาติขายสุทธิ 416 ล้านบาท และขายสุทธิ 99,428 ล้านบาท YTD

ระยะกลาง : SET Index อยู่ในช่วงฟื้นตัว หลังสามารถฟื้นตัวกลับขึ้นไปปิดเหนือ 1,355 จุดได้แล้ว ลุ้นฟื้นตัวต่อเนื่องในลำดับต่อไป สำหรับทิศทางในไตรมาส 4/2567 เราได้ปรับกรอบดัชนีขึ้นใหม่ ณ วันที่ 5/9/67 คาดว่าการรอบของ SET จะอยู่ระหว่าง 1,350-1,560 จุด แนะนำ ซื้อเมื่ออ่อนตัว สัปดาห์นี้คาดว่าแกว่งในกรอบ 1,420-1,465 จุด แนะนำ ลงซื้อ ขึ้นขาย ปล. เดือนนี้ปิดเหนือ 1,465 จุดได้ ระยะกลางจะเปลี่ยนเป็นขาขึ้น

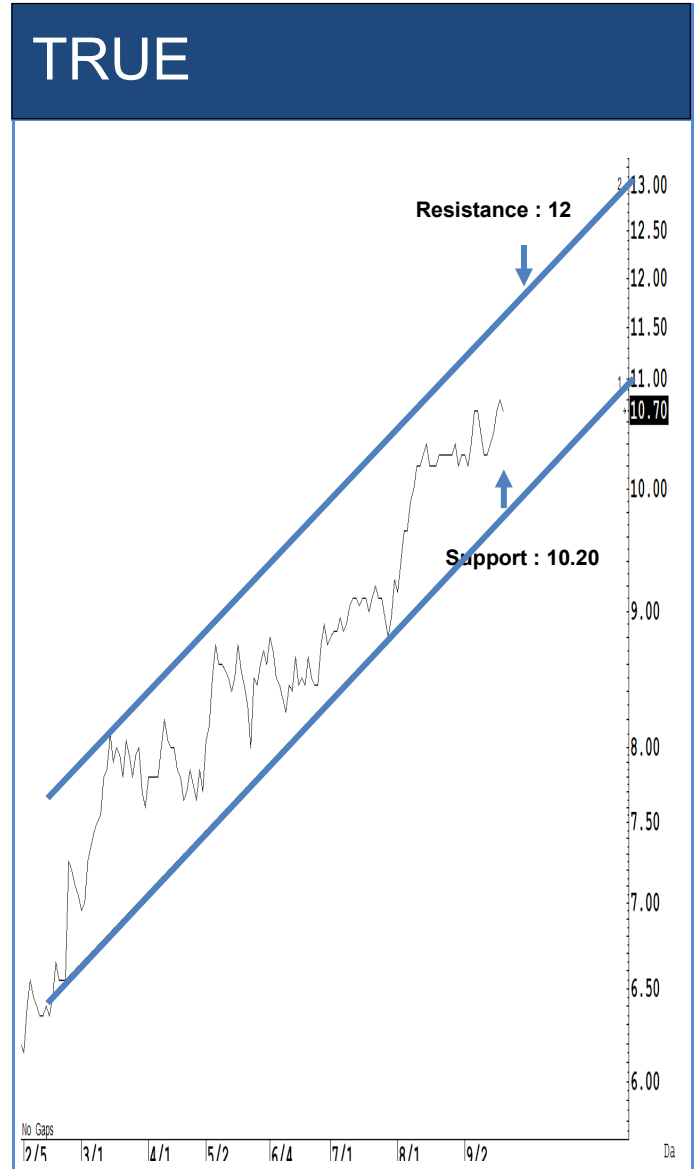
ระยะสั้น : SET Index ปิดลบ ระหว่างวันแกว่งพอสมควร ทำจุดสูงใหม่แล้วย่อตัวกลับลงมา สั้น ๆ ไม่ต่ำกว่าแนวรับแถว ๆ 1,420 จุด แนะนำ trading ต่อได้ หวังผลดีตกกลับแถว ๆ 1,445 จุดก่อน ปิดเหนือ 1,440 จุดได้ ลุ้นไปต่อแถว ๆ 1,465 จุดได้ต่อไป

Saravut Tachochavalit, Analyst
 TEL : +66 (2) 088 9999 Ext. 9754
 EMAIL : Saravut.ta@rhbgroup.com

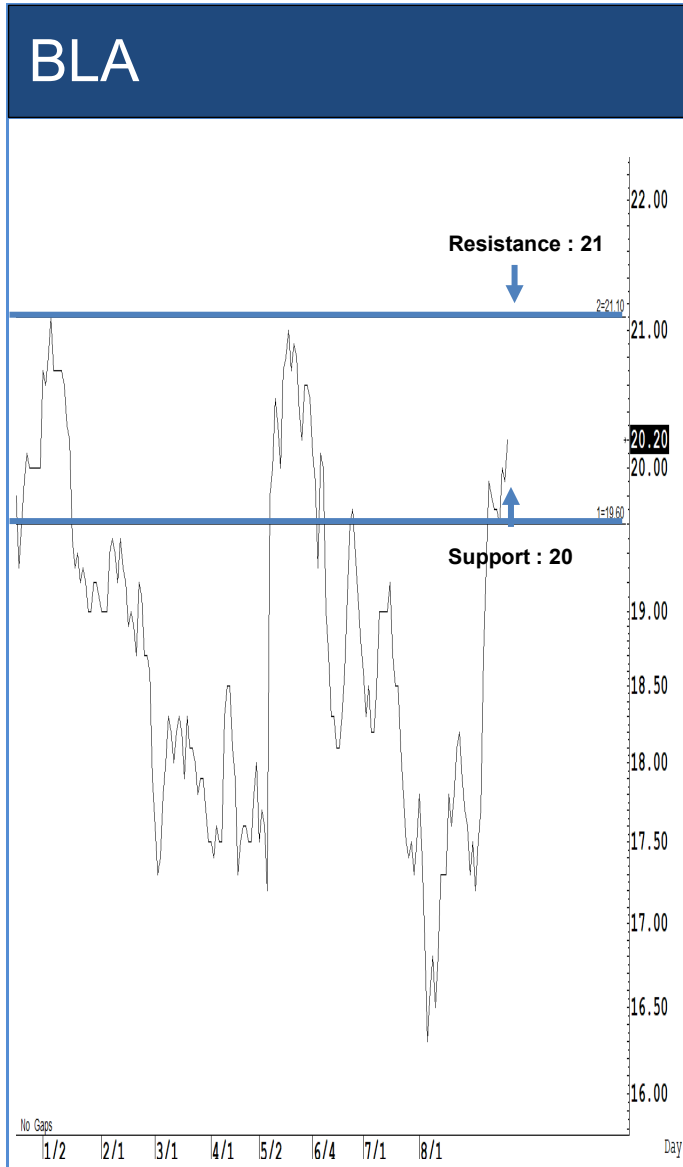
Trading Stocks



ระยะสั้นแกว่งในกรอบ sideways ระหว่าง 17.20-18.20 บาท แนะนำ ลงซื้อ ขึ้นขาย ในกรอบดังกล่าว ส่วนจุดตัดขาดทุนจะอยู่ที่ 17 บาท

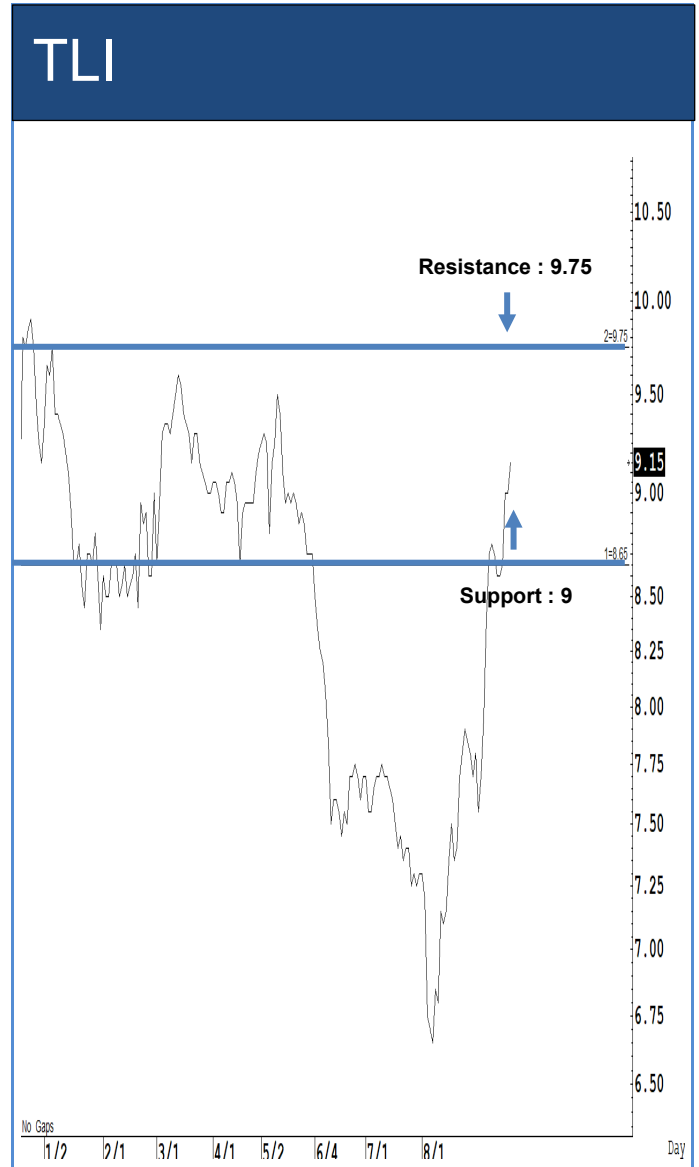


ระยะสั้นแกว่งในกรอบ sideways up ระหว่าง 10.20-12 บาท แนะนำ ลงซื้อ ขึ้นขาย ในกรอบดังกล่าว ส่วนจุดตัดขาดทุนจะอยู่ที่ 10 บาท



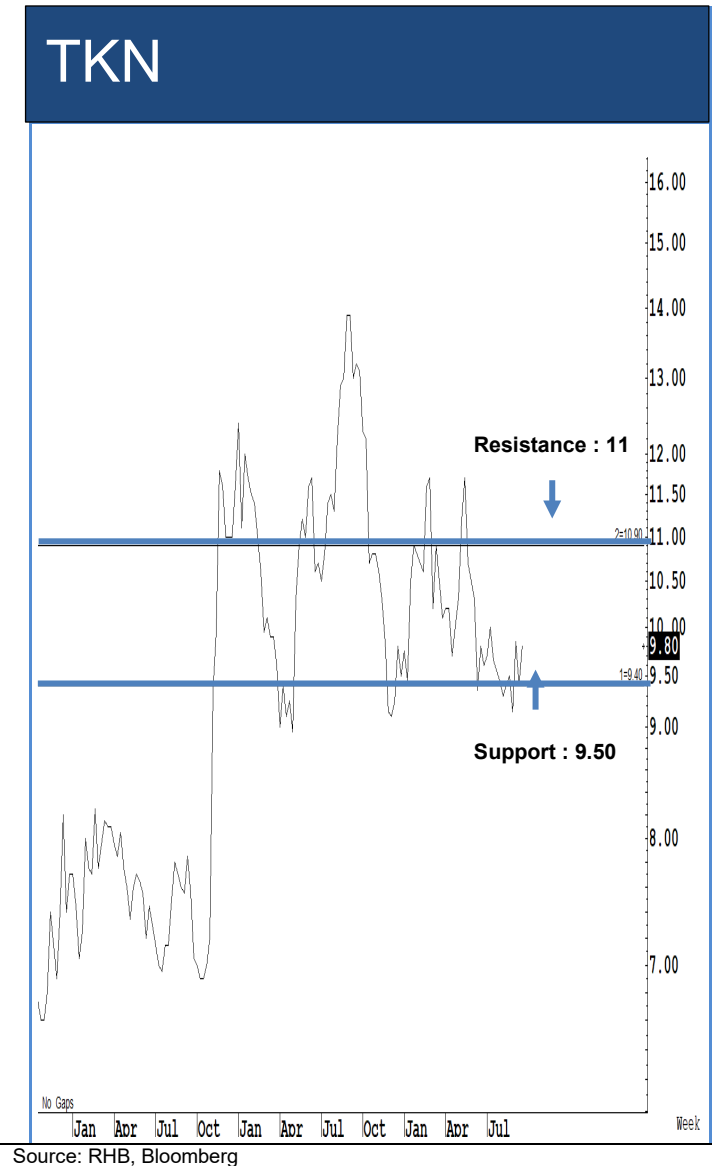
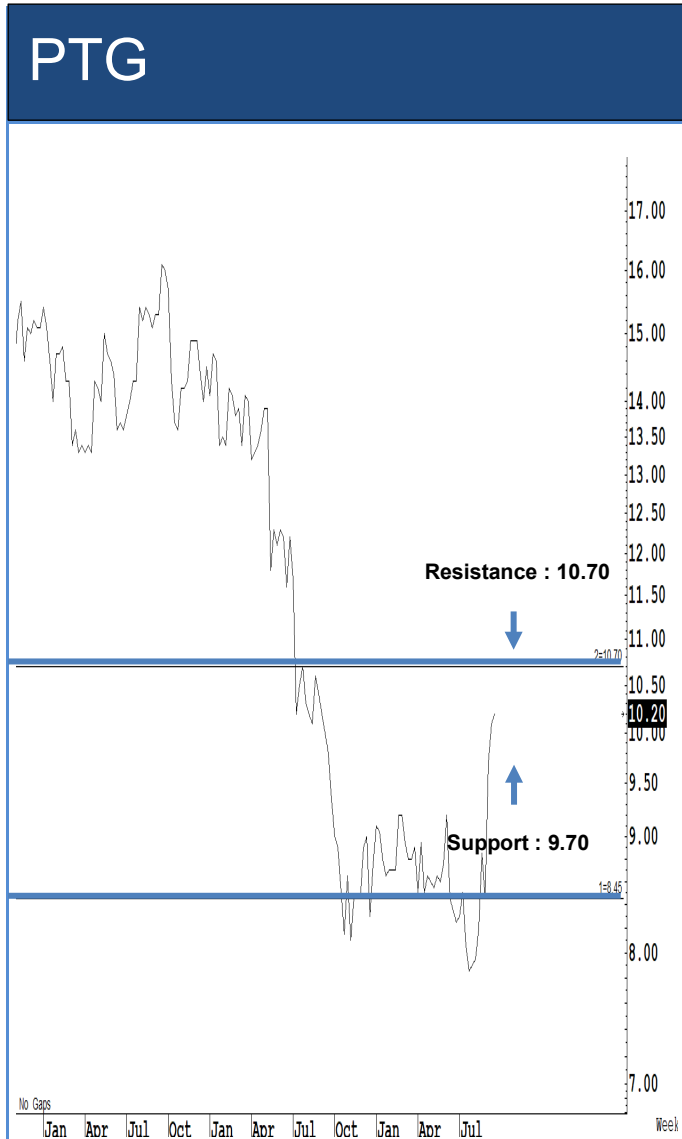
Source: RHB, Bloomberg

ระยะสั้นแกว่งในกรอบ **sideway** ระหว่าง 20-21 บาท แนะนำ ลงซื้อ ขึ้นขายในกรอบดังกล่าว ส่วนจุดตัดขาดทุนจะอยู่ที่ 19.70 บาท



Source: RHB, Bloomberg

ระยะสั้นแกว่งในกรอบ **sideway** ระหว่าง 9-9.75 บาท แนะนำ ลงซื้อ ขึ้นขายในกรอบดังกล่าว ส่วนจุดตัดขาดทุนจะอยู่ที่ 8.80 บาท



ระยะสั้นแกว่งในกรอบ sideway ระหว่าง 9.70-10.70 บาท แนะนำ ลงซื้อ ขึ้นขาย ในกรอบดังกล่าว ส่วนจุดตัดขาดทุนจะอยู่ที่ 9.50 บาท

ระยะสั้นแกว่งในกรอบ sideway ระหว่าง 9.50-11 บาท แนะนำ ลงซื้อ ขึ้นขายใน กรอบดังกล่าว ส่วนจุดตัดขาดทุนจะอยู่ที่ 9.20 บาท

Key Stock News (ที่มา: ข่าวหุ้น)

AAV ควบแอร์เอเชีย X กำไรทะลุ 3 พันล้าน เสริมเที่ยวเล็บปลิงบิน-ลดต้นทุน ฟาก 'ธรรคพลฐ์' ยังปฏิเสธ!

ระทึก! AAV ควบกิจการ ไทยแอร์เอเชีย เอ็กซ์ จับตาใช้สูตรแลกหุ้น (Share Swap) ออกหุ้นเพิ่มทุนราคาใกล้เคียงกระดาษ ลดผลกระทบโดลูท หลังควบคืนกำไรทะลุ 3,000 ล้านบาท แถมมีหุ้นจ่ายปันผลพิเศษ ส่วนระยะกลาง-ยาว ช่วยเพิ่มศักยภาพฝูงบินแข็งแกร่ง-บริหารต้นทุนอย่างมีประสิทธิภาพมากขึ้น ฟาก ธรรคพลฐ์ ยังปฏิเสธ! วงในระบุดีจกกลางเดือน ต.ค. หรืออย่างช้าภายในปีนี้

THCOM เห็น 'เครโทส' เสริมศักยภาพไทยคม 10

THCOM ลงนาม เครโทส บริษัทชั้นนำจากสหรัฐอเมริกา เสริมแกร่ง ดาวเทียมไทยคม 10 ตั้งศูนย์ปฏิบัติการ เพิ่มประสิทธิภาพการให้บริการด้วยซอฟต์แวร์ขั้นสูง หนุนสร้างรายได้เพิ่ม พร้อมติดตั้งดาวเทียมใหม่ รองรับ TC-10 ก่อนขึ้นสู่อวกาศ ฟาก ประมุข บินตรงปารีสเจรจาพาร์ทเนอร์ใหม่

RS บันทึกลับ 605 ล้าน ขายหุ้น RSUMG

"อาร์เอส" เตรียมรับทรัพย์ 605.10 ล้านบาท หลังบริษัทย่อย อาร์เอส มิวสิค ปิดดีลขายหุ้น RS UMG ในสัดส่วน 30% ให้กับ "ยูนิเวอร์แซล มิวสิค กรุ๊ป" เล็งนำเงินมาใช้ลงทุนต่อยอดขยายธุรกิจเพลง และธุรกิจใหม่ที่มีศักยภาพ พร้อมเดินหน้าปรับโครงสร้างธุรกิจเพลงและบันเทิง เพื่อนำหุ้นเข้าตลาดหลักทรัพย์ฯ ในปี 70

BBL-KBANK-KTB เด่นสุด รอรับอิมลทงขนาดใหญ

บล.บัวหลวง ชี้การย้ายฐานการผลิตจากจีนมายังไทย โครงการโครงสร้างพื้นฐานของรัฐ และการฟื้นตัวของเศรษฐกิจ หนุนการลงทุนภาคเอกชน เร่งการขยายตัวของสินเชื่อ แนะนำเก็บ BBL, KBANK และ KTB รับประโยชน์มากที่สุด บวกกับมีคุณภาพสินทรัพย์ที่ดีที่สุด

กล่าวโทษ 'ประภรณ์' กับพวก ให้ข้อมูลเท็จเพิ่มทุน STARK

ก.ล.ต. กล่าวโทษ ประภรณ์ เมฆจำเจริญ กับพวก รวม 5 ราย อดีตผู้บริหาร บมจ.สตาร์คอร์ปอเรชั่น (STARK) ต่อ ดีเอสไอ และ ปปง. เหตุให้ข้อมูลเท็จเกี่ยวกับฐานะการเงิน ผลการดำเนินงาน และการใช้เงินเพิ่มทุนกว่า 5,580 ล้านบาท

ERW-CENTEL-MINT รอรับผลบวก รวม.ท่องเที่ยว มีแนวคิดฟื้นโครงการ 'เราเที่ยวด้วยกัน'

MINT-ERW-CENTEL ประสานเสียงพร้อมรับผลบวก รวม.กระทรวงท่องเที่ยวและกีฬา มีแนวคิดฟื้นโครงการ เราเที่ยวด้วยกัน กระตุ้นรายได้ท่องเที่ยว คาดหนุนรายได้โรงแรมในไทยปีนี้เพิ่มขึ้น โบรกฯ คาดส่งผลดีกับ MINT-ERW-CENTEL ชู MINT เป็นท็อป픽 ให้เป้าราคา 34 บาท

RSP คำวิสิทธิ์ตัวแทนจำหน่ายแบรนด์ COVERNAT จากเกาหลี

ริช สปอร์ต ลงนามสัญญาเป็นตัวแทนจำหน่ายแต่เพียงผู้เดียวในไทยกับ B.Cave Company Limited จากเกาหลี ผู้ผลิตเสื้อผ้า รองเท้า และเครื่องแต่งกาย ภายใต้แบรนด์ COVERNAT ที่ได้รับความนิยมในหมู่ผู้บริโภคทั้งในเกาหลีและตลาดแฟชั่นระดับสากล มองภาพรวมครึ่งปีหลังกำลังซื้อฟื้น พร้อมเจาะตลาดคนยุคใหม่ใช้แฟชั่นสะท้อนตัวตน

CMC โชว์ความสำเร็จ ปิดขายไซบีรพรรวม 9 มูลค่าโครงการ 300 ล้าน

CMC ประกาศความสำเร็จปิดขายโครงการ ไซบีร พรรวม 9-รวมค่าแห่ง 24 คอนโดมิเนียม Pet Friendly แห่งแรก มูลค่าโครงการรวมกว่า 300 ล้านบาท นอกจากนี้ในเดือนตุลาคมนี้ เตรียมพบกับคอนโดมิเนียมใหม่ ซาโตร์ อินทาวน์ อี 18 สเตชั่น คอนโดตอบโจทย์คนรักสัตว์และชอบการใช้ชีวิตแบบทันสมัย ตั้งอยู่ใกล้ BTS รางเรียนนายเรือ มูลค่าโครงการ 300 ล้านบาท

SUN เดินหน้าขยายตลาดอเมริกา ร่วมงาน Americas Food & Beverage Show & Conference 2024

ซันสวีท เดินหน้าขยายตลาดอเมริกา ตามนโยบาย "Go West" ด้วยการเข้าร่วมงาน Americas Food & Beverage Show & Conference 2024 ซึ่งจะจัดขึ้นระหว่างวันที่ 16-18 กันยายน 2567 ณ Miami Beach Convention Center สหรัฐอเมริกา

ตลาดที่อยู่อาศัยภาคอีสาน ครึ่งปีแรกยอดขายพุ่ง 20.8%

REIC รายงานภาพรวมตลาดที่อยู่อาศัยภาคตะวันออกเฉียงเหนือในช่วงครึ่งแรกของปีนี้มียอดขายใหม่ 2,242 หน่วย เพิ่มขึ้น 18.5% มูลค่า 8,284 ล้านบาท เพิ่มขึ้น 20.8% โดยนครราชสีมา มียอดขายบ้านแนวราบสูงสุดมูลค่า 2,952 ล้านบาท และขอนแก่นมียอดขายอาคารชุดสูงสุด 404 ล้านบาท

EGCO หนุนเด่นดอกเบี้ยขาลง หนุน APEX พลิกกำไร-ไตรมาส 4 ต่ออายุเควซอน

EGCO หนุนเด่นช่วงเฟดเริ่มเข้าสู่วรอบของการลดอัตราดอกเบี้ย ส่งผล APEX สามารถขยายโครงการในราคาที่สูงขึ้นได้และเริ่มพลิกเป็นกำไร รวมข่าวดีต่อสัญญาโรงไฟฟ้าเควซอนในฟิลิปปินส์ไตรมาส 4/67 โบรกฯ แนะนำ ซื้อ ราคาเป้าหมาย 167 บาท

STEC ปรับโครงสร้างแลกหุ้นภายใน 21 ต.ค. หนุนธุรกิจโตแกร่ง

STEC ปรับโครงสร้างสู่ STECON หนุนโตแกร่ง ลุยธุรกิจ New S-Curve สร้าง Recurring Income เชิญชวนทำ Tender Offer แลกหุ้นจาก STEC เป็น STECON ภายในวันที่ 21 ต.ค.นี้ ก่อนที่หุ้นของ STEC จะถูกเพิกถอนจากตลาดหลักทรัพย์ฯ คาดว่ากระบวนการทั้งหมดจะแล้วเสร็จภายในเดือนต.ค.นี้

SCC พืชคังเครดิต A หนุนกู้ลีดใหม่ 3 หมื่นล. แนวโน้มมีเสถียรภาพ

พืชไร่ ดึงง้าฯ คงอันดับเครดิต SCC ที่ A(th) พร้อมให้เครดิตหุ้นกู้ลีดใหม่ 3 หมื่นล้านบาท ระดับเดียวกัน แนวโน้มอันดับเครดิตมีเสถียรภาพ เล็งนำเงินไปใช้สำหรับชำระคืนหุ้นกู้ที่ครบกำหนดและชำระคืนหนี้

KSL รับแรงหนุนราคาน้ำตาลโลก จ่อเปิดโรงงานใหม่สระแก้ว ธ.ค.นี้

ผู้สื่อข่าวรายงานความเคลื่อนไหวราคาหุ้น บริษัท น้ำตาลขอนแก่น จำกัด (มหาชน) หรือ KSL เมื่อวานนี้ (18 ก.ย. 2567) ระหว่างวันปรับขึ้นไปสูงสุดที่ 2.32 บาท ก่อนปิดตลาดที่ 2.22 บาท เพิ่มขึ้น 0.08 บาท หรือปรับเพิ่มขึ้น 3.74% ด้วยมูลค่าการซื้อขาย 31.82 ล้านบาท

สนพ. เผยพลังงานปล่อย CO2

นายวีรพัฒน์ เกียรติเฟื่องฟู ผู้อำนวยการสำนักงานนโยบายและแผนพลังงาน (สนพ.) เปิดเผยถึง การปล่อยก๊าซคาร์บอนไดออกไซด์ (CO2) จากการใช้พลังงาน 6 เดือนแรกของปี 2567 (เดือนมกราคม-มิถุนายน 2567) พบว่า การปล่อยก๊าซ CO2 จากการใช้พลังงาน อยู่ที่ระดับ 121.9 ล้านตัน CO2 ลดลง 2.5% เมื่อเทียบกับปีก่อน โดยในภาคการขนส่ง ภาคอุตสาหกรรม และภาคเศรษฐกิจอื่น ๆ (ภาคครัวเรือน เกษตรกรรม พาณิชยกรรม และกิจกรรมอื่น ๆ) มีการปล่อยก๊าซ CO2 ลดลงที่ 16.8% 1.2% และ 1.5% ตามลำดับ ในขณะที่ภาคการผลิตไฟฟ้ามีการปล่อยก๊าซ CO2 เพิ่มขึ้น 5.8%

เลือกตั้งมะกันชี้ขาด M&A

บริษัท กูเกิล มีการเจรจาเพื่อซื้อกิจการฮับสปอต (HubSpot) ซึ่งเป็นผู้ผลิตซอฟต์แวร์การตลาดเมื่อต้นปี แต่ยังไม่ซื้อตกลงเกิดขึ้น หลังจากนั้น กูเกิล จึงพยายามซื้อ Wiz) ซึ่งเป็นบริษัทสตาร์ทอัพด้านการรักษาความปลอดภัยทางไซเบอร์ แต่ดีลนี้ยังไม่สำเร็จเช่นกัน

'พิชัย' คาดปีงบ 68 หนี้สาธารณะ 66% หวยเกษียณคืบหน้า กอช. ทำร่างกฎหมายเสร็จแล้ว

พิชัย รว.คลัง มองปีงบ 68 หนี้สาธารณะแตะ 66% ภายใต้สมมติฐานจีดีพีเติบโตมากกว่า 3% คาดเริ่มลดลงในปีงบประมาณ 70 เป็นผลจากแผนการเงินการคลังระยะปานกลางปี 69-70 ยืนยันได้ทนายผู้ว่าแบ่งกชาติหรือภายในเร็ว ๆ นี้ ด้าน เมวภูมิ รว.คลัง เผยชาติสลาออกมทรัพย์เพื่อการเกษียณ (หวยเกษียณ) ล่าสุด กองทุนการออมแห่งชาติ (กอช.) ทำร่างกฎหมายเสร็จแล้ว จ่อส่งกระทรวงการคลังก่อนส่งเข้าคณะรัฐมนตรี (ครม.) พิจารณาต่อไป คาดชี้ดีไตรมาส 1/68

เจาะลึกทุกแง่มุม 'วายุภักษ์' PTT-SCB-TTB-KTB-BCP ตัวท็อปชื้อมากสุด

บล.ฟินโนมีนา เจาะลึกทุกแง่มุม วายุภักษ์ ความหวังขุมชีวิตตลาดหุ้นไทย เปิด 5 หุ้นตัวท็อปกองทุนฯ ให้หนักมากสุด PTT-SCB-TTB-KTB-BCP ยักกองหุ้นฯ ออกแบบมาเพื่อสร้างความมั่นใจในการลงทุนระยะยาว ถือหน่วยครบกำหนด ผู้ลงทุนได้รับเงินตั้งต้นคืนเต็มจำนวน แม้กองทุนขาดทุน ได้รับเงินปันผลตามที่กำหนดในแต่ละปี ขั้นต่ำ 3% ขึ้นสูง 9%

BYD เงินสดเต็มมือ 656 ล้านบาท. เงินกองทุนฯ แข็งแกร่งสูงถึง 295% เกินเกณฑ์

บล.เบย์อนด์ (BYD) ยืนยันทรัพย์สินลูกค้าเก็บรักษาปลอดภัย เป็นไปตามกฎหมายที่กำหนดไว้ทุกอย่าง พร้อมโชว์เงินกองทุนฯ (NCR) สุดแข็งแกร่ง ณ 16 ก.ย. 67 อยู่ระดับสูงถึง 295% สูงกว่าเกณฑ์ขั้นต่ำ ขณะที่กระแสเงินสดมีมากกว่า 656 ล้านบาท

FTSE Rebalance กลยุทธ์เก็งกำไร หนุนถูกเพิ่มน้ำหนัก

โบรกฯ แนะนำปรับประเด็น FTSE Rebalance แนะนำกลยุทธ์ระยะสั้นระยะวันใน FTSE All-World ซึ่งเป็น Benchmark หลัก คือ ตัวที่ถูกถอดออก คือ BLA และ Trading เก็งกำไรหุ้นที่ถูกเพิ่มน้ำหนักส่วนใหญ่ที่เป็นกอง REIT ล่าสุดมีแรงขับเคลื่อนจากความเชื่อมั่นว่าพวงจรถดเบียดใกล้เข้าสู่ช่วงเต็มตัว อาทิ CPNREIT-FTREIT-FUTURPF-SYM-WHART

ออมสิน-พินันซ่า เชียร์ซื้อ VAYU1 รับผลตอบแทนสูง 3-9% ต่อปี

กองทุนรวมวายุภักษ์ หนึ่ง (VAYU1) เปิดจองซื้อหน่วยฯ ถึง 20 ก.ย.นี้ ออมสินแนะนำซื้อผ่าน MyMo วร่า บล.พินันซ่า มั่นใจด้วยจุดเด่นกองทุนฯ ผู้ลงทุนมีโอกาสได้รับเงินปันผลปีละ 2 ครั้ง สูงถึง 3-9% ต่อปี คงที่ 10 ปี

SINGER คืนเงินหุ้นกู้ 400 ล้าน เตรียมเงินไถ่ถอนหุ้นกู้อีก 2 พันล. ไว้เรียบริย

บมจ.ซิงเกอร์ (SINGER) คืนเงินหุ้นกู้ระยะสั้น 400 ล้านบาท พร้อมดอกเบี้ยตามกำหนด รุกธุรกิจ Lock เครื่องใช้ไฟฟ้า จับมือเครือเคอเตอร์เพิ่มยอด SINGER เดินหน้าคืนเงินกู้ระยะสั้นพร้อมดอกเบี้ย วงเงิน 400 ล้านบาท ตามกำหนด เตรียมควักงบปีไถ่ถอนหุ้นกู้อีก 2,000 ล้านบาทไว้แล้ว ทยุขยายธุรกิจตามแผน ด้าน บมจ.เจมาร์ท (JMART) ปันผลหุ้นละ 0.24 บาท ขึ้น XD 30 ก.ย. 67

ข้อมูลธุรกรรมขายชอร์ต (Short Sales)

หลักทรัพย์	---ปริมาณหุ้นที่ขายชอร์ต (หุ้น)---			---มูลค่าการขายชอร์ต (บาท)---			----ปริมาณการขายชอร์ตที่ยังไม่ได้ซื้อคืน (หุ้น) ณ วันที่ 18/09/2567---			
	Local	NVDR	ทั้งหมด	Local	NVDR	ทั้งหมด	Local	NVDR	ทั้งหมด	%
TTB	8,652,100	933,200	9,585,300	16,705,56	1,811,519	18,517,088	75,371,300	293,709,20	369,080,50	0.38
AWC	1,189,500	1,383,900	2,573,400	4,519,116	5,244,920	9,764,036	23,804,100	197,691,52	221,495,62	0.69
IRPC	448,000	900,900	1,348,900	761,469	1,528,512	2,289,981	32,950,276	170,890,17	203,840,44	1.00
BEM	82,900	525,500	608,400	671,490	4,256,550	4,928,040	14,522,300	167,921,99	182,444,29	1.19
HMPRO	2,834,400	10,126,70	12,961,100	30,166,05	107,423,13	137,589,18	19,913,400	122,398,20	142,311,60	1.08
BANPU	3,845,200	3,866,200	7,711,400	25,536,48	25,638,760	51,175,240	24,972,000	111,567,42	136,539,42	1.36
BTS	721,900	1,253,000	1,974,900	3,440,374	6,007,722	9,448,096	20,413,700	109,039,94	129,453,64	0.98
WHA	734,000	100,000	834,000	4,110,400	560,000	4,670,400	76,940,000	43,328,200	120,268,20	0.8
AOT	1,213,300	2,652,100	3,865,400	78,168,82	170,414,92	248,583,75	15,769,900	101,085,80	116,855,70	0.82
SIRI	1,888,600	-	1,888,600	3,537,113	-	3,537,113	13,759,500	70,515,900	84,275,400	0.49
PTT	707,000	1,198,800	1,905,800	23,507,75	39,860,100	63,367,850	13,883,500	70,008,700	83,892,200	0.29
MINT	100	2,500	2,600	2,850	71,250	74,100	7,330,100	72,370,732	79,700,832	1.41
EA	-	6,430,500	6,430,500	-	59,291,235	59,291,235	11,115,400	63,752,500	74,867,900	2.01
TPIPL	144,400	311,300	455,700	180,500	389,125	569,625	7,749,000	64,837,700	72,586,700	0.38
SPRC	100	-	100	665	-	665	5,670,600	63,672,983	69,343,583	1.6
BDMS	1,150,500	53,300	1,203,800	34,512,90	1,587,425	36,100,325	3,933,900	64,532,200	68,466,100	0.43
CHG	1,069,700	197,700	1,267,400	2,935,860	544,460	3,480,320	20,807,100	42,895,890	63,702,990	0.58
GULF	770,800	87,000	857,800	43,369,35	4,889,450	48,258,800	3,283,000	57,409,906	60,692,906	0.52
JAS	-	-	-	-	-	-	7,961,157	51,458,042	59,419,199	0.69
OR	355,600	2,700	358,300	6,017,060	45,630	6,062,690	18,362,500	38,262,300	56,624,800	0.47
LH	17,000	-	17,000	104,550	-	104,550	18,591,200	36,717,732	55,308,932	0.46
QH	474,000	656,100	1,130,100	912,179	1,258,034	2,170,213	4,946,100	46,790,299	51,736,399	0.48
CRC	110,700	746,800	857,500	3,602,275	24,451,875	28,054,150	3,791,200	45,728,585	49,519,785	0.82
CPALL	499,500	450,400	949,900	32,076,15	28,873,650	60,949,800	1,753,800	47,248,153	49,001,953	0.55
IVL	363,800	293,900	657,700	8,718,500	7,056,190	15,774,690	12,089,800	36,715,914	48,805,714	0.87
VGI	1,331,300	278,700	1,610,000	3,708,878	772,238	4,481,116	19,985,400	28,548,420	48,533,820	0.43
SCGP	202,100	518,900	721,000	5,576,775	14,339,350	19,916,125	3,331,387	43,803,554	47,134,941	1.10
DELTA	207,700	901,900	1,109,600	21,647,30	94,041,700	115,689,00	4,728,100	41,605,693	46,333,793	0.37
TOP	83,500	275,300	358,800	4,245,200	13,904,075	18,149,275	5,910,600	38,345,832	44,256,432	1.98
SUPER	1,262,200	-	1,262,200	378,660	-	378,660	1,797,600	38,020,600	39,818,200	0.15
KTB	1,271,300	203,300	1,474,600	26,134,58	4,182,210	30,316,790	4,054,500	33,705,000	37,759,500	0.27
PTTEP	101,700	477,600	579,300	13,967,60	65,438,550	79,406,150	364,000	36,164,900	36,528,900	0.92
BJC	109,000	9,800	118,800	2,626,340	235,630	2,861,970	25,501,000	6,060,121	31,561,121	0.79
GLOBAL	33,800	-	33,800	530,010	-	530,010	10,209,351	20,116,332	30,325,683	0.58
THANI	217,000	188,700	405,700	448,614	392,496	841,110	529,500	29,047,989	29,577,489	0.47
TRUE	1,301,000	4,556,800	5,857,800	13,969,99	49,209,350	63,179,340	17,986,400	10,429,634	28,416,034	0.08
PTTGC	123,000	101,100	224,100	3,435,150	2,827,225	6,262,375	4,229,500	22,919,500	27,149,000	0.60
OSP	127,200	13,600	140,800	2,960,220	315,720	3,275,940	5,749,600	20,252,489	26,002,089	0.87
GUNKUL	253,400	924,800	1,178,200	720,956	2,651,372	3,372,328	2,586,200	22,997,926	25,584,126	0.29

Source : SETSMART

ข้อมูลแบบรายงานการเปลี่ยนแปลงการถือหลักทรัพย์และสัญญาซื้อขายล่วงหน้าของผู้บริหาร (แบบ 59)

ชื่อบริษัท	ชื่อผู้บริหาร	ประเภทหลักทรัพย์	วันที่ได้มา/ จำหน่าย	จำนวน	ราคา	วิธีการได้มา/ จำหน่าย
K	นาย ชยวัฒน์ พิเศษสิทธิ	หุ้นสามัญ	17/09/2567	80,100	1.27	ซื้อ
CIVIL	นาย อนุวัช เลิศชัยวรกุล	หุ้นสามัญ	16/09/2567	40,000	2	ขาย
DEXON	นาย มาร์ติน สตูวีก	NVDR อ้างอิง ไปแสดงสิทธิในการซื้อหุ้นเพิ่มทุนที่โอนสิทธิได้	13/09/2567	1,000	1.76	ซื้อ
TTB	นาง ชนัญญาภรณ์ เพ็ชรรัตน์	หุ้นสามัญ	17/09/2567	500,000	1.94	ซื้อ
TTB	นาง ชนัญญาภรณ์ เพ็ชรรัตน์	หุ้นสามัญ	17/09/2567	150,000	1.95	ขาย
TIPH	พลเอก สมชาย ธนะรัชต์	หุ้นสามัญ	30/08/2567	50,000	26.25	ขาย
NVD	นาย สุทธิกฤษฏ์ ถนนมบูรณ์เจริญ	หุ้นสามัญ	17/09/2567	15,000	1.6	ซื้อ
BLESS	นาย ธารินทร์ บวรวิชัยกุล	หุ้นสามัญ	17/09/2567	200,000	0.51	ขาย
PG	นาง กิตยาภรณ์ ชัยถาวรเสถียร	หุ้นสามัญ	17/09/2567	8,400	9.05	ซื้อ
PPM	นาง นันธิรา ฤทธิมนตร์	หุ้นสามัญ	17/09/2567	5,000	2.12	ขาย
PPM	นาง นันธิรา ฤทธิมนตร์	หุ้นสามัญ	17/09/2567	1,000	2.12	ขาย
PCC	นาย กิตติ สัมฤทธิ์	หุ้นสามัญ	17/09/2567	10,000	2.9	ซื้อ
PEACE	นาย โดม ศิริโสภณ	หุ้นสามัญ	17/09/2567	4,800	2.8	ซื้อ
FM	นาย สุเมธ มาลีรังสี	หุ้นสามัญ	17/09/2567	1,200	4.93	ซื้อ
MTI	นาง นवलพรรณ ล่ำซำ	หุ้นสามัญ	17/09/2567	1,800	108	ซื้อ
AMARC	นาย อังกูร ฉันทนาวานิช	หุ้นสามัญ	17/09/2567	20,000	1.44	ซื้อ
HTC	นาย ปกรณ์ สุขุม	หุ้นสามัญ	13/09/2567	249,500	15.94	ขาย
PROS	นาย พงศ์พล รัตนแสงสรวง	ใบสำคัญแสดงสิทธิที่จะซื้อหุ้น	16/09/2567	Revoked by Reporter	0.31	โอน
HTC	นาย ปกรณ์ สุขุม	หุ้นสามัญ	13/09/2567	249,500	15.94	ขาย
HTC	นาย ปกรณ์ สุขุม	หุ้นสามัญ	16/09/2567	193,000	16.07	ขาย
EP	นาย ยุทธ ชินสุภักกุล	หุ้นสามัญ	17/09/2567	400	1.78	ซื้อ
EP	นาย ยุทธ ชินสุภักกุล	ใบสำคัญแสดงสิทธิที่จะซื้อหุ้น	17/09/2567	26,200	0.04	ขาย
EKH	นาย กวีชัย เลิศอัศวรัตน์	ใบสำคัญแสดงสิทธิที่จะซื้อหุ้น	12/09/2567	30,000	0.49	ซื้อ
EKH	นาย กวีชัย เลิศอัศวรัตน์	ใบสำคัญแสดงสิทธิที่จะซื้อหุ้น	17/09/2567	40,000	0.5	ซื้อ
EKH	นาย สุทธิพงศ์ ตั้งสัจจะพจน์	ใบสำคัญแสดงสิทธิที่จะซื้อหุ้น	17/09/2567	100,000	0.51	ซื้อ
M	นางสาว ทานตะวัน ธีระโกเมน	หุ้นสามัญ	18/09/2567	130,000	29	ขาย
STC	นาย สุรสิทธิ์ ชัยตระกูลทอง	หุ้นสามัญ	17/09/2567	1,300	0.55	ซื้อ
ADVICE	นาย บัญชา วงศ์เหล็กภัย	หุ้นสามัญ	10/09/2567	64,200	5.5	ซื้อ

Source: www.sec.or.th

แบบรายงานการได้มาหรือจำหน่ายหลักทรัพย์ของกิจการ (แบบ 246-2)
(Corporate Share Trade)

หลักทรัพย์	ชื่อผู้ได้มา/ จำหน่าย	วิธีการ	ประเภท หลักทรัพย์	% ก่อน ได้มา/ จำหน่าย	% ได้มา/ จำหน่าย	% หลัง ได้มา/ จำหน่าย	วันที่ได้มา/ จำหน่าย	% ก่อน ได้มา/ จำหน่าย (กลุ่ม)	% ได้มา/ จำหน่าย (กลุ่ม)	% หลัง ได้มา/ จำหน่าย (กลุ่ม)
SAMTEL	นาง จารุณี ชินวงศ์ วรกุล	ได้มา	หุ้น	4.9024	0.2061	5.1085	17/09/2567	4.9024	0.2061	5.1085

Source: www.sec.or.th

กำหนดการประชุมคณะกรรมการนโยบายการเงิน (กนง.) ประจำปี 2567

ครั้งที่	วันแถลงผลการประชุม กนง.
1	พุธที่ 7 ก.พ.2567 (คงอัตราดอกเบี้ย 2.50% ต่อปี) มติ 5:2 เสียง
2	พุธที่ 10 เม.ย.2567 (คงอัตราดอกเบี้ย 2.50% ต่อปี) มติ 5:2 เสียง
3	พุธที่ 12 มิ.ย.2567 (คงอัตราดอกเบี้ย 2.50% ต่อปี) มติ 6:1 เสียง
4	พุธที่ 21 ส.ค.2567 (คงอัตราดอกเบี้ย 2.50% ต่อปี) มติ 6:1 เสียง
5	พุธที่ 16 ต.ค.2567
6	พุธที่ 18 ธ.ค.2567

ที่มา : ธนาคารแห่งประเทศไทย

Foreign Portfolio Investment

(Unit: US\$ Mn)

Country	Date	Daily	WTD	MTD	QTD	YTD	12M	YoY
Thailand	18/09/2024	105.2	103.3	845.5	628.3	(2,602.6)	(3,685.6)	(504.5)
Japan	06/09/2024		(6,340.8)	(6,340.8)	(15,634.4)	23,401.7	10,726.8	(40,050.7)
Indonesia	18/09/2024	93.1	137.2	1,673.4	3,931.9	3,505.0	3,289.1	4,178.9
S. Korea	19/09/2024	(109.5)	(109.5)	(3,833.8)	(4,672.0)	12,455.8	15,849.4	5,447.4
Vietnam	18/09/2024	7.8	38.9	(53.0)	(507.9)	(2,184.6)	(2,712.7)	(3,375.3)
Sri Lanka	18/09/2024	(0.3)	(0.3)	0.3	12.4	(16.8)	(15.0)	(79.2)
Malaysia	18/09/2024	(17.9)	21.5	255.0	1,123.9	951.3	905.3	2,106.1
Philippines	18/09/2024	13.8	31.1	100.7	304.3	(223.2)	(545.4)	260.9
India	13/09/2024	363.0	2,142.0	3,503.0	8,243.1	8,592.5	13,676.7	(6,029.3)
Taiwan	18/09/2024	(484.6)	(701.6)	(6,981.3)	(21,062.4)	(16,680.2)	(10,846.9)	(10,440.0)

Source: Bloomberg

ข้อมูลต่างชาติซื้อขาย NVDR

(ณ วันที่ 18 ก.ย. 67)

5 อันดับจากจำนวนหุ้นที่ซื้อสุทธิ (Net Buy)

ชื่อหลักทรัพย์	ซื้อ (ล้านบาท)	ขาย (ล้านบาท)	รวม (ล้านบาท)	สุทธิ (ล้านบาท)	มูลค่าการซื้อ ขายทั้งหมด (ล้านบาท)	สัดส่วนการซื้อขาย ผ่าน NVDR (%)
BBL	689.74	196.82	886.55	492.92	2,899.26	15.29
TTB	490.62	136.91	627.53	353.72	1,691.71	18.55
KBANK	1,143.43	858.12	2,001.54	285.31	3,200.65	31.27
KTB	524.09	285.61	809.7	238.48	1,443.33	28.05
ADVANC	420.86	213.12	633.97	207.74	1,239.32	25.58

5 อันดับจากจำนวนหุ้นที่ขายสุทธิ (Net Sell)

ชื่อหลักทรัพย์	ซื้อ (ล้านบาท)	ขาย (ล้านบาท)	รวม (ล้านบาท)	สุทธิ (ล้านบาท)	มูลค่าการซื้อ ขายทั้งหมด (ล้านบาท)	สัดส่วนการซื้อขาย ผ่าน NVDR (%)
SCB	207.57	485.53	693.09	-277.96	1,390.41	24.92
AOT	306.69	540.31	847	-233.61	2,089.94	20.26
TOP	34.06	105.3	139.35	-71.24	286.92	24.28
JMT	58.4	121.44	179.84	-63.04	631.1	14.25
PTT	354.74	417.17	771.91	-62.43	1,316.48	29.32

Source: www.settrade.com

Economic Calendars – Thailand

Date Time	Event	Period	Survey	Actual	Prior	Revised
09/18/2024 09:24	Car Sales	Aug	--	--	46394	46394
09/20/2024 14:30	Gross International Reserves	Sep-13	--	--	--	--
09/20/2024 14:30	Forward Contracts	Sep-13	--	--	--	--
09/24/2024 09:30	Customs Exports YoY	Aug	--	--	15.20%	--
09/24/2024 09:30	Customs Imports YoY	Aug	--	--	13.10%	--
09/24/2024 09:30	Customs Trade Balance	Aug	--	--	-\$1370m	--
09/26/2024 09:30	Mfg Production Index ISIC NSA YoY	Aug	--	--	1.79%	--
09/26/2024 09:30	Capacity Utilization ISIC	Aug	--	--	58.84	--
09/27/2024 14:30	Gross International Reserves	Sep-20	--	--	--	--
09/27/2024 14:30	Forward Contracts	Sep-20	--	--	--	--
09/30/2024 14:00	BoP Current Account Balance	Aug	--	--	\$270m	--
09/30/2024 14:30	Exports YoY	Aug	--	--	15.30%	--
09/30/2024 14:30	Exports	Aug	--	--	\$25562m	--
09/30/2024 14:30	Imports YoY	Aug	--	--	15.80%	--
09/30/2024 14:30	Imports	Aug	--	--	\$24701m	--
09/30/2024 14:30	Trade Balance	Aug	--	--	\$861m	--
09/30/2024 14:30	BoP Overall Balance	Aug	--	--	\$2106m	--
10/01/2024 07:30	S&P Global Thailand PMI Mfg	Sep	--	--	52	--
10/01/2024 14:30	Business Sentiment Index	Sep	--	--	47.1	--
10/04/2024 14:30	Gross International Reserves	Sep-27	--	--	--	--
10/04/2024 14:30	Forward Contracts	Sep-27	--	--	--	--
10/07/2024 10:30	CPI YoY	Sep	--	--	0.35%	--
10/07/2024 10:30	CPI NSA MoM	Sep	--	--	0.07%	--
10/07/2024 10:30	CPI Core YoY	Sep	--	--	0.62%	--
10/07/2024 10:15	Consumer Confidence Economic	Sep	--	--	50.2	--
10/07/2024 10:15	Consumer Confidence	Sep	--	--	56.5	--
10/11/2024 14:30	Gross International Reserves	Oct-04	--	--	--	--
10/11/2024 14:30	Forward Contracts	Oct-04	--	--	--	--
10/16/2024 14:00	BoT Benchmark Interest Rate	Oct-16	--	--	2.50%	--
10/18/2024 14:30	Gross International Reserves	Oct-11	--	--	--	--
10/18/2024 14:30	Forward Contracts	Oct-11	--	--	--	--
10/18/2024 10:24	Car Sales	Sep	--	--	--	--
10/24/2024 10:31	Customs Exports YoY	Sep	--	--	--	--
10/24/2024 10:31	Customs Imports YoY	Sep	--	--	--	--
10/24/2024 10:31	Customs Trade Balance	Sep	--	--	--	--
10/25/2024 14:30	Gross International Reserves	Oct-18	--	--	--	--
10/25/2024 14:30	Forward Contracts	Oct-18	--	--	--	--

Source: Bloomberg

RHB Guide to Investment Ratings

Buy: Share price may exceed 10% over the next 12 months

Trading Buy: Share price may exceed 15% over the next 3 months, however longer-term outlook remains uncertain

Neutral: Share price may fall within the range of +/- 10% over the next 12 months

Take Profit: Target price has been attained. Look to accumulate at lower levels

Sell: Share price may fall by more than 10% over the next 12 months

Not Rated: Stock is not within regular research coverage

Investment Research Disclaimers

RHB has issued this report for information purposes only. This report is intended for circulation amongst RHB and its affiliates' clients generally or such persons as may be deemed eligible by RHB to receive this report and does not have regard to the specific investment objectives, financial situation and the particular needs of any specific person who may receive this report. This report is not intended, and should not under any circumstances be construed as, an offer or a solicitation of an offer to buy or sell the securities referred to herein or any related financial instruments.

This report may further consist of, whether in whole or in part, summaries, research, compilations, extracts or analysis that has been prepared by RHB's strategic, joint venture and/or business partners. No representation or warranty (express or implied) is given as to the accuracy or completeness of such information and accordingly investors should make their own informed decisions before relying on the same.

This report is not directed to, or intended for distribution to or use by, any person or entity who is a citizen or resident of or located in any locality, state, country or other jurisdiction where such distribution, publication, availability or use would be contrary to the applicable laws or regulations. By accepting this report, the recipient hereof (i) represents and warrants that it is lawfully able to receive this document under the laws and regulations of the jurisdiction in which it is located or other applicable laws and (ii) acknowledges and agrees to be bound by the limitations contained herein. Any failure to comply with these limitations may constitute a violation of applicable laws.

All the information contained herein is based upon publicly available information and has been obtained from sources that RHB believes to be reliable and correct at the time of issue of this report. However, such sources have not been independently verified by RHB and/or its affiliates and this report does not purport to contain all information that a prospective investor may require. The opinions expressed herein are RHB's present opinions only and are subject to change without prior notice. RHB is not under any obligation to update or keep current the information and opinions expressed herein or to provide the recipient with access to any additional information. Consequently, RHB does not guarantee, represent or warrant, expressly or impliedly, as to the adequacy, accuracy, reliability, fairness or completeness of the information and opinion contained in this report. Neither RHB (including its officers, directors, associates, connected parties, and/or employees) nor does any of its agents accept any liability for any direct, indirect or consequential losses, loss of profits and/or damages that may arise from the use or reliance of this research report and/or further communications given in relation to this report. Any such responsibility or liability is hereby expressly disclaimed.

Whilst every effort is made to ensure that statement of facts made in this report are accurate, all estimates, projections, forecasts, expressions of opinion and other subjective judgments contained in this report are based on assumptions considered to be reasonable and must not be construed as a representation that the matters referred to therein will occur. Different assumptions by RHB or any other source may yield substantially different results and recommendations contained on one type of research product may differ from recommendations contained in other types of research. The performance of currencies may affect the value of, or income from, the securities or any other financial instruments referenced in this report. Holders of depositary receipts backed by the securities discussed in this report assume currency risk. Past performance is not a guide to future performance. Income from investments may fluctuate. The price or value of the investments to which this report relates, either directly or indirectly, may fall or rise against the interest of investors.

This report may contain comments, estimates, projections, forecasts and expressions of opinion relating to macroeconomic research published by RHB economists of which should not be considered as investment ratings/advice and/or a recommendation by such economists on any securities discussed in this report.

This report does not purport to be comprehensive or to contain all the information that a prospective investor may need in order to make an investment decision. The recipient of this report is making its own independent assessment and decisions regarding any securities or financial instruments referenced herein. Any investment discussed or recommended in this report may be unsuitable for an investor depending on the investor's specific investment objectives and financial position. The material in this report is general information intended for recipients who understand the risks of investing in financial instruments. This report does not take into account whether an investment or course of action and any associated risks are suitable for the recipient. Any recommendations contained in this report must therefore not be relied upon as investment advice based on the recipient's personal circumstances. Investors should make their own independent evaluation of the information contained herein, consider their own investment objective, financial situation and particular needs and seek their own financial, business, legal, tax and other advice regarding the appropriateness of investing in any securities or the investment strategies discussed or recommended in this report.

This report may contain forward-looking statements which are often but not always identified by the use of words such as "believe", "estimate", "intend" and "expect" and statements that an event or result "may", "will" or "might" occur or be achieved and other similar expressions.

Such forward-looking statements are based on assumptions made and information currently available to RHB and are subject to known and unknown risks, uncertainties and other factors which may cause the actual results, performance or achievement to be materially different from any future results, performance or achievement, expressed or implied by such forward-looking statements. Caution should be taken with respect to such statements and recipients of this report should not place undue reliance on any such forward-looking statements. RHB expressly disclaims any obligation to update or revise any forward-looking statements, whether as a result of new information, future events or circumstances after the date of this publication or to reflect the occurrence of unanticipated event

The use of any website to access this report electronically is done at the recipient's own risk, and it is the recipient's sole responsibility to take precautions to ensure that it is free from viruses or other items of a destructive nature. This report may also provide the addresses of, or contain hyperlinks to, websites. RHB takes no responsibility for the content contained therein. Such addresses or hyperlinks (including addresses or hyperlinks to RHB own website material) are provided solely for the recipient's convenience. The information and the content of the linked site do not in any way form part of this report. Accessing such website or following such link through the report or RHB website shall be at the recipient's own risk.

This report may contain information obtained from third parties. Third party content providers do not guarantee the accuracy, completeness, timeliness or availability of any information and are not responsible for any errors or omissions (negligent or otherwise), regardless of the cause, or for the results obtained from the use of such content. Third party content providers give no express or implied warranties, including, but not limited to, any warranties of merchantability or fitness for a particular purpose or use. Third party content providers shall not be liable for any direct, indirect, incidental, exemplary, compensatory, punitive, special or consequential damages, costs, expenses, legal fees, or losses (including lost income or profits and opportunity costs) in connection with any use of their content.

The research analysts responsible for the production of this report hereby certifies that the views expressed herein accurately and exclusively reflect his or her personal views and opinions about any and all of the issuers or securities analysed in this report and were prepared independently and autonomously. The research analysts that authored this report are precluded by RHB in all circumstances from trading in the securities or other financial instruments referenced in the report, or from having an interest in the company(ies) that they cover.

The contents of this report is strictly confidential and may not be copied, reproduced, published, distributed, transmitted or passed, in whole or in part, to any other person without the prior express written consent of RHB and/or its affiliates. This report has been delivered to RHB and its affiliates' clients for information purposes only and upon the express understanding that such parties will use it only for the purposes set forth above. By electing to view or accepting a copy of this report, the recipients have agreed that they will not print, copy, videotape, record, hyperlink, download, or otherwise attempt to reproduce or re-transmit (in any form including hard copy or electronic distribution format) the contents of this report. RHB and/or its affiliates accepts no liability whatsoever for the actions of third parties in this respect.

The contents of this report are subject to copyright. Please refer to Restrictions on Distribution below for information regarding the distributors of this report. Recipients must not reproduce or disseminate any content or findings of this report without the express permission of RHB and the distributors.

The securities mentioned in this publication may not be eligible for sale in some states or countries or certain categories of investors. The recipient of this report should have regard to the laws of the recipient's place of domicile when contemplating transactions in the securities or other financial instruments referred to herein. The securities discussed in this report may not have been registered in such jurisdiction. Without prejudice to the foregoing, the recipient is to note that additional disclaimers, warnings or qualifications may apply based on geographical location of the person or entity receiving this report.

The term "RHB" shall denote, where appropriate, the relevant entity distributing or disseminating the report in the particular jurisdiction referenced below, or, in every other case, RHB Investment Bank Berhad and its affiliates, subsidiaries and related companies.

RESTRICTIONS ON DISTRIBUTION

Malaysia

This report is issued and distributed in Malaysia by RHB Investment Bank Bhd. The views and opinions in this report are our own as of the date hereof and is subject to change. If the Financial Services and Markets Act of the United Kingdom or the rules of the Financial Conduct Authority apply to a recipient, our obligations owed to such recipient therein are unaffected. RHB Investment Bank Bhd has no obligation to update its opinion or the information in this report.

Thailand

This report is issued and distributed in the Kingdom of Thailand by RHB Securities (Thailand) PCL, a licensed securities company that is authorised by the Ministry of Finance, regulated by the Securities and Exchange Commission of Thailand and is a member of the Stock Exchange of Thailand. The Thai Institute of Directors Association has disclosed the Corporate Governance Report of Thai Listed Companies made pursuant to the policy of the Securities and Exchange Commission of Thailand. RHB Securities (Thailand) PCL does not endorse, confirm nor certify the result of the Corporate Governance Report of Thai Listed Companies.

Indonesia

This report is issued and distributed in Indonesia by PT RHB Sekuritas Indonesia. This research does not constitute an offering document and it should not be construed as an offer of securities in Indonesia. Any securities offered or sold, directly or indirectly, in Indonesia or to any Indonesian citizen or corporation (wherever located) or to any Indonesian resident in a manner which constitutes a public offering under Indonesian laws and regulations must comply with the prevailing Indonesian laws and regulations.

Singapore

This report is issued and distributed in Singapore by RHB Bank Berhad (Singapore branch) which is a holder of a full bank licence and an exempt capital markets services licence and financial adviser regulated by the Monetary Authority of Singapore. RHB Bank Berhad (Singapore branch) may distribute reports produced by its respective foreign entities, affiliates or other foreign research houses pursuant to an arrangement under Regulation 32C of the Financial Advisers Regulations. Where the report is distributed in Singapore to a person who is not an Accredited Investor, Expert Investor or an Institutional Investor, RHB Bank Berhad (Singapore branch) accepts legal responsibility for the contents of the report to such persons only to the extent required by law. Singapore recipients should contact RHB Bank Berhad (Singapore branch) in respect of any matter arising from or in connection with the report.

United States

This report was prepared by RHB is meant for distribution solely and directly to "major" U.S. institutional investors as defined under, and pursuant to, the requirements of Rule 15a-6 under the U.S. Securities and Exchange Act of 1934, as amended (the "Exchange Act") via a registered U.S. broker-dealer as appointed by RHB from time to time. Accordingly, any access to this report via Bursa Marketplace or any other Electronic Services Provider is not intended for any party other than "major" US institutional investors (via a registered U.S broker-dealer), nor shall be deemed as solicitation by RHB in any manner. RHB is not registered as a broker-dealer in the United States and currently has not appointed a U.S. broker-dealer. Additionally, RHB does not offer brokerage services to U.S. persons. Any order for the purchase or sale of all securities discussed herein must be placed with and through a registered U.S. broker-dealer as appointed by RHB from time to time as required by the Exchange Act Rule 15a-6. For avoidance of doubt, RHB reiterates that it has not appointed any U.S. broker-dealer during the issuance of this report. This report is confidential and not intended for distribution to, or use by, persons other than the recipient and its employees, agents and advisors, as applicable. Additionally, where research is distributed via Electronic Service Provider, the analysts whose names appear in this report are not registered or qualified as research analysts in the United States and are not associated persons of any registered U.S. broker-dealer as appointed by RHB from time to time and therefore may not be subject to any applicable restrictions under Financial Industry Regulatory Authority ("FINRA") rules on communications with a subject company, public appearances and personal trading. Investing in any non-U.S. securities or related financial instruments discussed in this research report may present certain risks. The securities of non-U.S. issuers may not be registered with, or be subject to the regulations of, the U.S. Securities and Exchange Commission. Information on non-U.S. securities or related financial instruments may be limited. Foreign companies may not be subject to audit and reporting standards and regulatory requirements comparable to those in the United States. The financial instruments discussed in this report may not be suitable for all investors. Transactions in foreign markets may be subject to regulations that differ from or offer less protection than those in the United States.

Please refer to the following link ([RHB Research Conflict Disclosures - Sep 2024](#)) and the Disclosure of Conflict of Interest in each of the research reports provided in this email for more details.

Kuala Lumpur		Singapore			
RHB Investment Bank Bhd Level 3A, Tower One, RHB Centre Jalan Tun Razak Kuala Lumpur Malaysia Tel: +(60) 3 2302 8100 Fax: +(60) 3 2302 8134		RHB Bank Berhad (Singapore branch) 90 Cecil Street #04-00 RHB Bank Building Singapore 069531 Fax: +65 6509 0470			
Jakarta		Bangkok			
PT RHB Sekuritas Indonesia Revenue Tower, 11th Floor, District 8 - SCBD Jl. Jendral Sudirman Kav 52-53 Jakarta 12190 Indonesia Tel: +6221 509 39 888 Fax: +6221 509 39 777		RHB Securities (Thailand) PCL 10th Floor, Sathorn Square Office Tower 98, North Sathorn Road, Silom Bangrak, Bangkok 10500 Thailand Tel: +(66) 2 088 9999 Fax: +(66) 2 088 9799			
สำนักงานใหญ่		สาขาที่ 1 สาขาหาดใหญ่		สาขาที่ 2 สาขาปิ่นเกล้า	
เลขที่ 98 อาคารสาทรสแควร์ ออฟฟิศ ทาวเวอร์ ชั้นที่ 8,10 ถนนสาทรเหนือ แขวงสีลม เขตบางรัก กรุงเทพมหานคร 10500 Tel: +662-862-9999 Fax: +662-108-0999		127 – 129 ถนนศรีวิภาวรรด ตำบลหาดใหญ่ อำเภอหาดใหญ่ จังหวัดสงขลา 90110 Tel: +66-74-891-999 Fax: +66-(0)74-891-924		เลขที่ 7/129 – 221 อาคารศูนย์การค้าเซ็นทรัล พลาซ่า ปิ่นเกล้า ชั้น 19 ถนนบรมราชชนนี แขวงอรุณอมรินทร์ เขตบางกอกน้อย กรุงเทพมหานคร 10700 Tel: +662-828-1555 Fax: +662-828-1500	
สาขาที่ 3 สาขาวิภาวดีรังสิต		สาขาที่ 4 สาขาเชียงใหม่		สาขาที่ 5 สาขาฉะเชิงเทรา	
เลขที่ 89/1 อาคารเกษมทรัพย์ ชั้น 1 ถนนวิภาวดีรังสิต แขวงจอมพล เขตจตุจักร กรุงเทพมหานคร 10900 Tel: +662-035-9000 Fax: +66-(0)2-631-9099		314/1 หมู่ที่ 5 ต.สันทรายน้อย อ.สันทราย จ.เชียงใหม่ 50210 Tel: +66-(0)52-00-4999 Fax: +66-(0)5200-4998		เลขที่ 20 ถนนสุวินทวงศ์ ตำบลหน้าเมือง อำเภอเมืองฉะเชิงเทรา จังหวัดฉะเชิงเทรา 24000 Tel: +66(0)3302-1999 Fax: +66(0)2-3851-3435	